



MEIN WEG ZUR BERUFLICHEN INTEGRATION

EINGLIEDERUNG VOR RENTE

AHV  IV
AVS

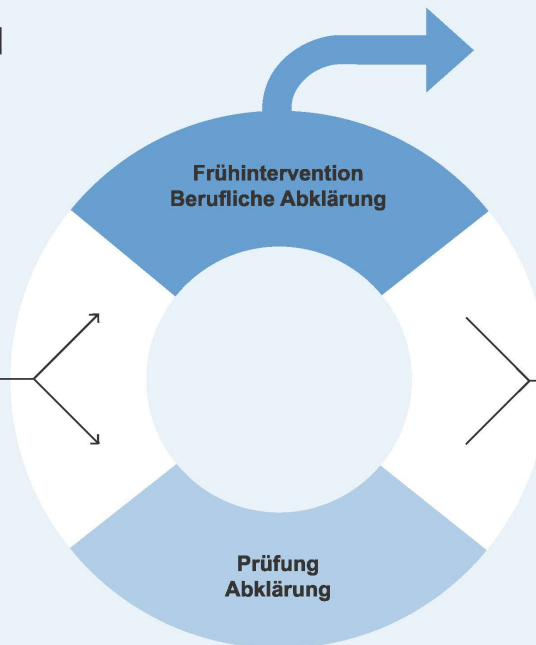

sozialversicherungen glarus

ausgleichskasse iv-stelle familienausgleichskasse

ABLAUF DER BERUFLICHEN INTEGRATION

Name; Vorname:

Versicherungs Nr.:



- | | |
|--|---|
| Frühinterventionsmassnahmen <ul style="list-style-type: none"> - Arbeitsplatzergänzung / Chronifizierung verhindern - Beratung des Klienten und des Arbeitgebers - Anpassung des Arbeitsplatzes - Arbeitsvermittlung - Ausbildungskurse / Job Coaching / Berufsberatung - Sozialberufliche Rehabilitation - Beschäftigungsmassnahmen | Eingliederungs-massnahmen <ul style="list-style-type: none"> - Integrations-massnahmen - Arbeitsvermittlung - Berufsberatung / Umschulung |
|--|---|



Regional Ärztlicher Dienst (RAD) beurteilt die medizinisch-theoretische Arbeitsfähigkeit

ERFOLGSFAKTOREN DER BERUFLICHEN INTEGRATION

Für eine ganzheitliche Klärung und das nachhaltige Gelingen der beruflichen Integration ist die Zusammenarbeit und der Kontakt zu den involvierten Personen und Institutionen sehr wichtig.

Arbeitgeber

.....

.....

Ärzte / Therapeuten

.....

.....

Versicherungen

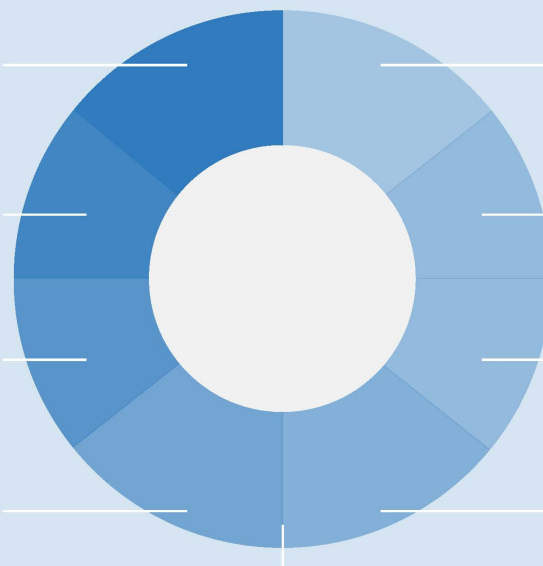
.....

.....

Soziales Umfeld

.....

.....



RAV / Soziale Dienste

.....

.....

Case Manager

.....

.....

Rechtsvertreter

.....

.....

Beistandschaft

.....

.....

Krankentaggeld Versicherung

.....

.....

Wir bitten um Ihre Mitteilung:

- Wenn sich Ihre Arbeitsfähigkeit verändert
- Arbeitssituation / Pensum verändert

Gemeinsam planen wir die berufliche Integration. Bei konkreten Eingliederungsmassnahmen erstellen wir eine Eingliederungsvereinbarung mit definierten Zielen. Während des Eingliederungsprozesses begleiten wir Sie aktiv und zielorientiert.



Ihr Belastbarkeitsprofil

Bewertungsskala: 1 = kann ich, 2 = fällt mir schwer, 3 = versuche es zu vermeiden

Körperliche Arbeitsbelastung	wenig	ab und zu	oft
Sitzen			
Gehen			
Stehen			
Heben oder tragen bis wieviele kg			
.....			
.....			

Weitere Anforderungen	wenig	ab und zu	oft
Konzentration / Aufmerksamkeit			
Kommunikation			
Teamarbeit / Kontaktfähigkeit			
Selbstständigkeit			
Verantwortung			
Konfliktfähigkeit			
Durchhaltevermögen			

Andere Anforderungen oder Belastungen			
.....			
.....			
.....			

Kontaktieren Sie uns
sozialversicherungen glarus
burgstrasse 6
8750 Glarus

Telefon 055 648 11 11
info@svgl.ch
www.svg1.ch

